


# SERPENTINES



Jeu Ravensburger® N° 01 597 9  
Auteurs: Dieter Matthes et Silvia Heinz  
Illustration: Thomas Di Paolo

®

Ravensburger

Un subtil jeu de solitaire à partir de 10 ans.


Contenu: 1 plan de jeu  
6 billes de départ  
66 billes (11 billes en 6 couleurs)  
+ billes de réserve  
1 cahier avec problèmes et solutions  
1 règle du jeu

### But du jeu

En plus des six billes de départ, il faut placer les 66 billes sur le plan de jeu, de façon à ce que toutes les billes d'une même couleur se trouvent les unes derrière les autres, sans croiser une autre couleur.

### Préparation du jeu

L'illustration vous montre comment placer les six billes de départ.



### Le jeu commence

Vous pouvez commencer par placer derrière l'une des billes de départ de votre choix, les onze billes de la même couleur. Puis vous faites la même chose pour les cinq billes de départ restantes.

Vous obtiendrez ainsi six lignes de couleur, chacune d'une seule et même couleur d'un bout à l'autre.

Voici les cinq règles d'or à respecter:

1. La bille de départ se trouve toujours au début de la ligne de couleur.
2. Les lignes de couleur ne doivent pas être interrompues.
3. Elles n'ont pas le droit de se ramifier.
4. Elles n'ont pas le droit de croiser une autre couleur.
5. Les billes déjà posées sur le plan de jeu peuvent être déplacées à volonté durant une même partie.



Exemple A:  
Les billes de couleur sont bien posées.



Exemple B:  
Les billes de couleur n'ont pas le droit d'être posées ainsi.

## Fin du jeu

Le jeu est terminé lorsque toutes les billes ont été posées derrière les six billes de départ. Ainsi vous obtiendrez six lignes de couleur, composées chacune de 12 billes (1 bille de départ et 11 billes de la même couleur).

Les lignes de couleur n'ont le droit ni de se diviser, ni de croiser une autre ligne de couleur.


Avez-vous réussi? Avez-vous bien posé toutes les billes sur le plan de jeu en suivant la règle de jeu? Alors, le jeu est terminé et nous vous félicitons vivement.

Dans le cahier avec problèmes et solutions, vous trouverez plus de 60 positions de départ, qui vous garantissent de longs moments de suspense pour résoudre avec subtilité les problèmes épineux.

### Ils sont répartis en trois catégories:

- Les positions de départ pour débutants dans le groupe A (n° 1 à 30), qui ont plus de deux solutions différentes possibles.
- Les positions de départ pour champions dans le groupe B (n° 31 à 45), qui ont deux solutions.
- Les problèmes les plus durs pour supers champions dans le groupe C (n° 46 à 60), qui n'ont en principe qu'une seule solution possible.

Nous vous souhaitons beaucoup de plaisir et de suspense!



Aufgaben und Lösungen  
Problèmes posés et solutions  
Situazioni di gioco e soluzioni  
Opdrachten en oplossingen  
Tasks and solutions



1



2



3



4



5



6



7



8



9



10



11



12



13



14



15



16



17



18



19



20



21



22



23



24



25



26



27



28



29



30



31



32



33



34



35



36



37



38



39



40



41



42



43



44



45



46



47



48



49



50



51



52



53



54



55



56



57




58



59



60



1




2




3




4




5



6



7



8



9



10



11



12



13



14



15





